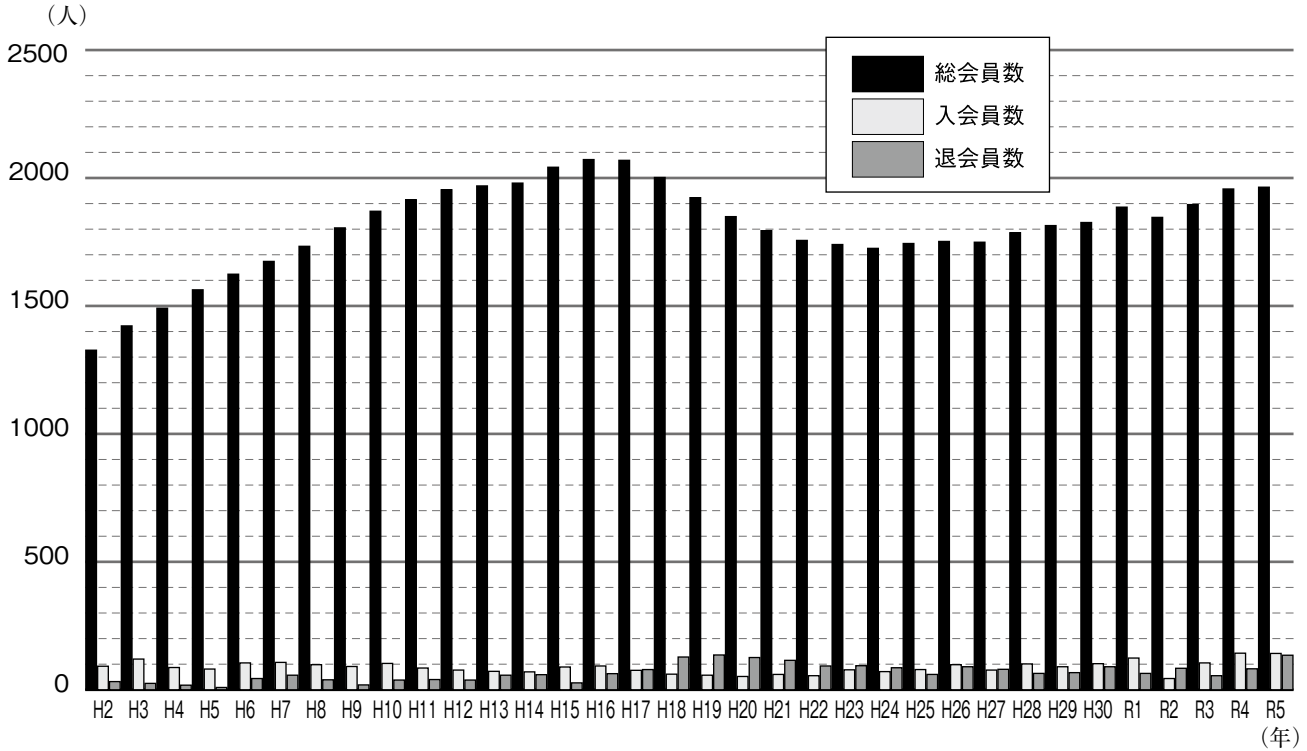


※ 会員数の推移

(人)

年度	1990 2	1991 3	1992 4	1993 5	1994 6	1995 7	1996 8	1997 9	1998 10	1999 11	2000 12	2001 13	2002 14	2003 15	2004 16	2005 17	2006 18	2007 19	2008 20	2009 21	2010 22	2011 23	2012 24	2013 25
総会員数	1,327	1,422	1,491	1,563	1,624	1,674	1,733	1,805	1,870	1,915	1,954	1,969	1,980	2,042	2,072	2,069	2,002	1,923	1,849	1,794	1,756	1,740	1,725	1,744
入会員数	92	120	87	81	105	107	98	91	103	85	77	72	70	89	93	76	61	57	52	60	55	78	71	79
退会員数	32	25	18	9	44	57	39	19	38	40	38	57	59	27	63	79	128	136	126	115	93	94	86	60

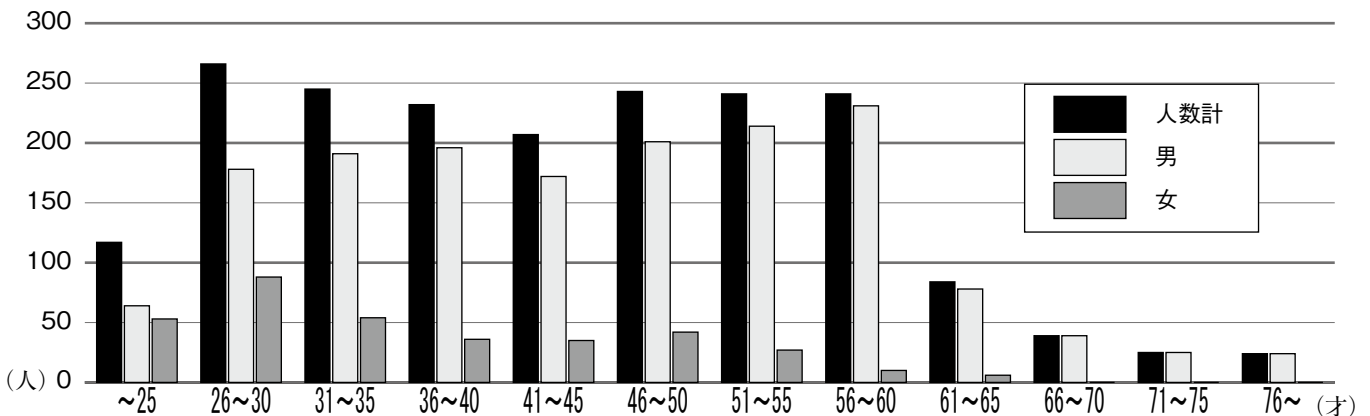
年度	2014 26	2015 27	2016 28	2017 29	2018 30	2019 R1	2020 R2	2021 R3	2022 R4	2023 R5
総会員数	1,752	1,749	1,786	1,814	1,826	1,886	1,846	1,896	1,957	1,964
入会員数	98	77	101	88	102	124	44	105	143	143
退会員数	90	80	64	60	90	64	84	55	82	135



※ 会員年齢構成 (男女別)

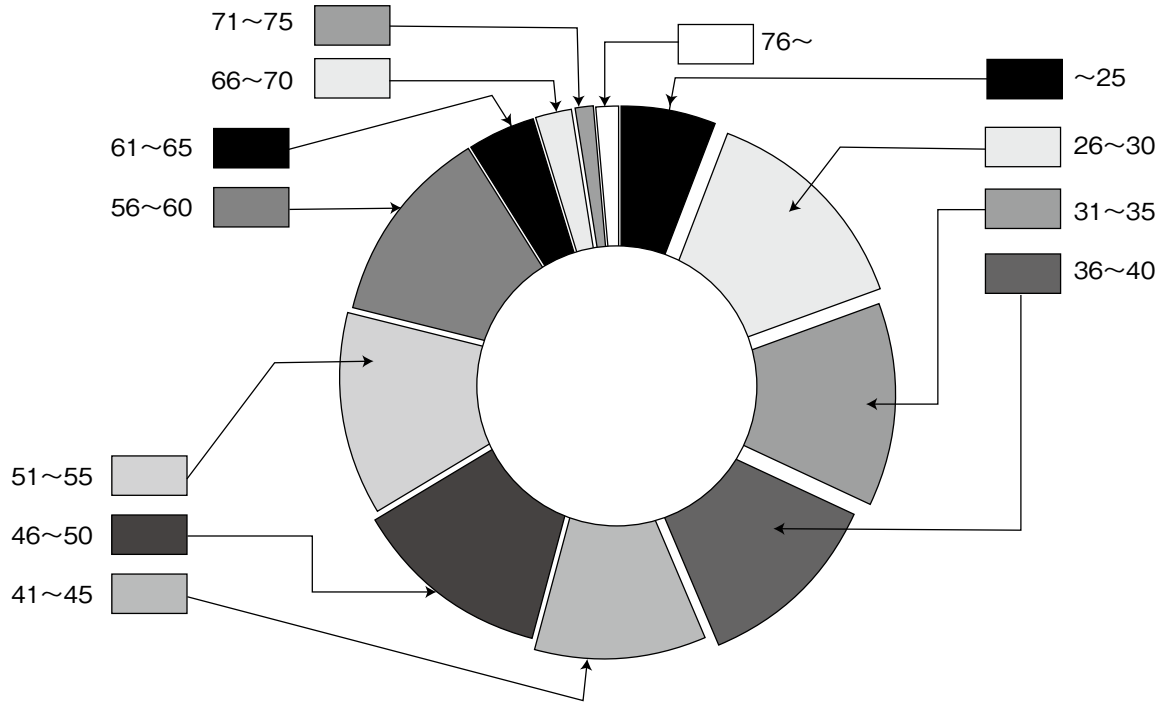
(人)

	~25	26~30	31~35	36~40	41~45	46~50	51~55	56~60	61~65	66~70	71~75	76~	合計
男	64	178	191	196	172	201	214	231	78	39	25	24	1,613
女	53	88	54	36	35	42	27	10	6	0	0	0	351
計	117	266	245	232	207	243	241	241	84	39	25	24	1,964



※ 会員年齢構成

年 齢(才)	~25	26~30	31~35	36~40	41~45	46~50	51~55	56~60	61~65	66~70	71~75	76~	合 計
会員数(人)	117	266	245	232	207	243	241	241	84	39	25	24	1,964
割 合(%)	6.0	13.5	12.5	11.8	10.5	12.4	12.3	12.3	4.3	2.0	1.3	1.2	100.0



※ 支部別会員数

支部名	札幌	函館	小樽後志	室蘭	苫小牧	空知	旭川	十勝	釧根	オホーツク	稚内	伊達
会員数(人)	813	156	80	69	122	86	230	148	114	100	20	26
割 合(%)	41.4	7.9	4.1	3.5	6.2	4.4	11.7	7.5	5.8	5.1	1.0	1.3

